

CABANONS ET POOL HOUSE COMPOSITE DE BOIS 2026



MIRAGE




MIRAGE : DESIGN ÉPURÉ, ÉLÉGANCE INTEMPORELLE

- Plus qu'un simple cabanon, le MIRAGE est une déclaration audacieuse. Fusion parfaite du composite de bois FiberWood et de l'aluminium thermolaqué, il redéfinit la durabilité avec une silhouette robuste et un design affûté. Ses grandes portes doubles et sa fenestration immersive sur trois côtés inonde l'espace de lumière.
- Construit avec une précision inégalée, il dépasse les normes de l'industrie, défiant le temps avec assurance.
- Sa garantie de 20 ans est une promesse.
- Sécurité et sérénité s'unissent avec une serrure intégrée, pensée pour protéger.
- Conçu pour résister aux charges de neige de nos hivers canadiens.

OFFERT EN DIFFÉRENTES GRANDEURS ET COULEURS


Planches réversibles



Planches réversibles



Planches non-réversibles



MISTRAL




MISTRAL : MODERNITÉ, FINESSE ET FIABILITÉ TOUTE SAISON

- Moderne et épuré, le MISTRAL s'intègre parfaitement à tout aménagement extérieur. Sa conception en composite de bois FiberWood et sa structure en aluminium thermolaqué garantissent durabilité et élégance. Ses grandes portes vitrées thermos teintées, ses gouttières intégrées et sa finition impeccable lui confèrent un cachet unique.
- Construit selon des normes supérieures, il est conçu pour durer et bénéficie d'une garantie de 20 ans.
- Pour une sécurité optimale, il est équipé de pentures de porte à fermeture automatique et d'une serrure à clé. Ses modèles avec fenêtres possèdent également des loquets sécurisés, et ses vitres thermos en verre trempé préviennent les blessures en cas de bris.
- Conçu pour affronter l'hiver, le MISTRAL intègre des barres de renforcement qui augmentent sa capacité de charge sous la neige.

OFFERT EN DIFFÉRENTES GRANDEURS ET COULEURS

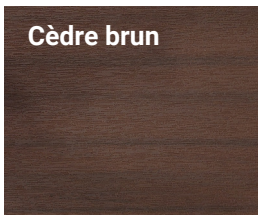
Planches réversibles
Noyer / Pierre cendrée



Planches réversibles
Noir / Gris nordique



Planches non-réversibles
Cèdre brun



OPTION: MISTRAL 20X10

Planches réversibles Noir / Pierre cendrée



OPTION: MISTRAL 20X10

Planches non-réversibles Noyer / Gris Nordique



SCANDINAVE



7 X 7

Gris nordique



10 X 10

Gris nordique



12 X 10

Noyer



16 X 12

Pierre cendrée



18 X 10

Gris nordique

SCANDINAVE : L'ESTHÉTISME CLASSIQUE, RÉINVENTÉE

- Plus qu'un cabanon, une icône intemporelle. Avec son toit à deux versants revisité, le SCANDINAVE fusionne tradition et modernité. Son espace optimisé offre une fonctionnalité sans compromis, tandis que sa structure en composite de bois FiberWood et en aluminium thermolaqué garantit durabilité et raffinement. Ses grandes portes vitrées thermos teintées, associées à des gouttières intégrées, ajoutent une belle touche de finition à son design maîtrisé.
- Construit selon des normes supérieures, il redéfinit les standards de qualité et s'accompagne d'une garantie de 20 ans, une promesse de résistance et de fiabilité.
- Sécurité intégrée : charnières à fermeture automatique, serrures à clé et loquets sur les fenêtres assurent une protection optimale. Ses fenêtres thermos en verre trempé offrent une tranquillité d'esprit supplémentaire en cas d'impact.
- Conçu pour résister aux intempéries, le SCANDINAVE intègre des barres de renforcement, assurant une solidité accrue face aux hivers les plus exigeants.

OFFERT EN DIFFÉRENTES GRANDEURS ET COULEURS

Planches réversibles
Noyer / Pierre cendrée

Noyer

Planches réversibles
Noir / Gris nordique

Noir

Planches non-réversibles
Cèdre brun

Cèdre brun

Pierre cendrée

Gris nordique

OPTION: SCANDINAVE 18X10

Planches réversibles Noir / Pierre cendrée

Noir

Pierre cendrée

OPTION: SCANDINAVE 18X10

Planches non-réversibles Noyer / Planches non-réversibles Gris Nordique

Noyer


Gris nordique



18 X 10



18 X 10



FACILITÉ D'INSTALLATION

Système de cabanon prêt-à-assembler conçu pour une installation simple et facile.



PROTECTION PROSHIELD PREMIUM®

Protection 360 contre les taches, la moisissure, les rayures, les impacts, les UV et les intempéries.




AGENCEMENT DE COULEURS

Des planches conçues pour une harmonie de couleurs parfaite dans toutes nos gammes.



Pierre cendrée



Noir

OASIS

Confort et luxe redéfinis. Bien plus qu'un simple pool house, l'OASIS est un espace de vie trois saisons qui transforme l'extérieur en une véritable extension de votre maison. Conçu en composite de bois de haute qualité, il allie fonctionnalité et design contemporain. Plus abordable qu'une extension traditionnelle, il s'adapte à votre style de vie : salon extérieur, minibar, coin repas, gym ou espace détente, créant un lieu à la fois pratique et élégant.

Un design soigné et une circulation d'air optimale. Doté d'un système de gouttières intégré, il offre une gestion efficace des eaux de pluie. Sa structure robuste est spécialement conçue pour résister aux intempéries, aux rigueurs du climat nord-américain et aux charges de neige les plus exigeantes. Ses fenêtres coulissantes arrières et sa porte-patio à 4 panneaux teintés, accompagnées de 2 moustiquaires, offrent une ventilation optimale tout en créant une connexion harmonieuse vers l'extérieur.

L'OASIS repose sur une structure en aluminium thermolaqué ultra solide. Avec une garantie de 20 ans, il incarne la fusion parfaite entre design intemporel, innovation et matériaux d'exception.

OFFERT EN UNE GRANDEUR ET DEUX COULEURS

Oasis 16x12

Noir

Pierre cendrée

SYSTÈME DE GOUTTIÈRES



Oasis, une véritable extension de votre maison

Découvrez tous ses avantages :

- ✓ Matériaux de haute qualité pour une durabilité accrue
- ✓ Fenestration abondante pour une luminosité et une ventilation optimales
- ✓ Planches réversibles et bicolores (Noir et Pierre cendrée)
- ✓ Garantie de 20 ans pour une tranquillité d'esprit
- ✓ Conception robuste pour résister à la neige
- ✓ Structure d'aluminium de haute qualité
- ✓ Esthétique moderne et épurée

OASIS	16 x 12		
	LARGEUR (PO)	PROFONDEUR (PO)	HAUTEUR (PO)
Dimensions réelles	192 1/8	144 1/8	88 1/16
Dimensions de la base suggérée	196 1/8	148 1/8	X

MIRAGE	7 x 7			9 x 7			11 x 7		
	(PO)	PROFONDEUR (PO)	HAUTEUR (PO)	LARGEUR (PO)	PROFONDEUR (PO)	HAUTEUR (PO)	LARGEUR (PO)	PROFONDEUR (PO)	HAUTEUR (PO)
Dimensions réelles	83 5/8	83 5/8	87 1/2	110 3/8	83 5/8	87 1/2	137 9/16	83 5/8	87 1/2
Dimensions de la base suggérée	87 5/8	87 5/8	X	114 3/8	87 5/8	X	141 9/16	87 5/8	X

MISTRAL	10 x 10			12 x 10			12 x 12			20 x 10		
	LARGEUR (PO)	PROFONDEUR (PO)	HAUTEUR (PO)	LARGEUR (PO)	PROFONDEUR (PO)	HAUTEUR (PO)	LARGEUR (PO)	PROFONDEUR (PO)	HAUTEUR (PO)	LARGEUR (PO)	PROFONDEUR (PO)	HAUTEUR (PO)
Dimensions réelles	119 1/4	113 3/8	93 3/8	152 3/8	115 3/8	93 11/16	152 3/8	152 3/8	99 11/16	236 7/8	113 3/8	99 7/16
Dimensions de la base suggérée	123 1/4	117 3/8	X	156 3/8	119 3/8	X	156 3/8	156 3/8	X	240 7/8	117 3/8	X

SCANDINAVE	7 x 7			10 x 10			12 x 10			16 x 12			18 x 10		
	LARGEUR (PO)	PROFONDEUR (PO)	HAUTEUR (PO)	LARGEUR (PO)	PROFONDEUR (PO)	HAUTEUR (PO)	LARGEUR (PO)	PROFONDEUR (PO)	HAUTEUR (PO)	LARGEUR (PO)	PROFONDEUR (PO)	HAUTEUR (PO)	LARGEUR (PO)	PROFONDEUR (PO)	HAUTEUR (PO)
Dimensions réelles	92 1/2	80 11/16	103 1/8	110 1/4	110 1/4	106 5/16	151 9/16	110 1/4	113 3/4	196 3/8	152 5/16	122 1/16	202 11/16	110 1/4	113 5/16
Dimensions de la base suggérée	96 1/2	84 11/16	X	114 1/4	114 1/4	X	155 9/16	114 1/4	X	200 3/8	156 5/16	X	206 11/16	114 1/4	X

